

## Sportvissen herkennen


### • Minimummaten

Vissen die kleiner zijn dan hieronder staat aangegeven, moet u onmiddellijk en voorzichtig in het water van herkomst vrijlaten. De lengte wordt gemeten van de punt van de bek tot het uiteinde van de staartvin. Je kan best steeds een meetlatje op zak hebben.

#### Minimum maat 15 cm




#### Minimum maat 25 cm



#### Minimum maat 30 cm



#### Minimum maat 40 cm



#### Minimum maat 45 cm




### • Bijzondere bepaling

**Karper** kleiner dan 30 cm en karper groter dan 60 cm moeten steeds worden teruggezet.



## Waar mag u nooit vissen?

- ✗ in sluizen
- ✗ op minder dan 50 meter bóven en 50 meter ónder de stuwen die van vistrappen zijn voorzien
- ✗ in de jachthavens, dokken en ligplaatsen, waar u de signalisatieborden vindt
- ✗ wanneer het waterpeil in de openbare wateren abnormaal laag is
- ✗ wanneer zich abnormaal hoge visconcentraties voordoen
- ✗ van boven op bruggen van bevaarbare waterlopen
- ✗ in de met signalisatieborden afgebakende paaiplaatsen
- ✗ in de buurt van elke stuw, sluis, verlaat, gat, schuif, watertoevoer en monding van een zijrivier, waar u de signalisatieborden vindt



## Hoe mag u niet vissen?

- ✗ Het schepnet mag alleen gebruikt worden om met de hengel gevangen vis uit het water te nemen.
- ✗ Het gebruik van de palingfuij en het kruisnet is verboden
- ✗ Het gebruik van een pik -of bootshaak (gaffel) is verboden om de vis niet te beschadigen.
- ✗ Onder ijs mag er niet gevestig worden.
- ✗ Het is verboden om het even welke levende vis afkomstig uit viswater waarop de wetgeving van toepassing is, aan dit water te onttrekken en te vervoeren. Dit is evenwel niet van toepassing op paling. Het is ook toegelaten per hengelaar maximum 20 levende aasvisjes te bezitten en levend te vervoeren. Deze aasvisjes zijn maximum 15 cm lang en behoren tot de volgende soorten: alver, blankvoorn, blei, brasem, rietvoorn, riviergrondel en winde. Kleurvariëteiten van deze vissoorten mogen niet als aasvisje gebruikt worden.
- ✗ Het gebruik van gekleurde maden is verboden. Deze bevatten kleurstoffen, die giftig kunnen zijn voor de vis en de visser.
- ✗ Het is verboden om met meer dan twee hengels te vissen.

### Verantwoordelijke uitgever

Dirk Bogaert, Hoofd Cel Communicatie  
Agentschap voor Natuur en Bos  
Koning Albert II-laan 20 bus 8 - 1000 Brussel  
E-mail: visserij.anb@vlaanderen.be - Webstek: www.natuurenbos.be

## De Code van Goede Hengelpraktijk

Wie de natuur met zorg behandelt, garandeert het voortbestaan van talloze vissoorten en stelt ook de toekomstige hengelmogelijkheden in de openbare wateren veilig. De hengelaars hebben met de overheid afspraken gemaakt om de vissen en hun omgeving te beschermen. Deze afspraken vormen de "Code van Goede Hengelpraktijk". Deze folder is verkrijgbaar bij de Provinciale Visserijcommissies.

Daarnaast hebben de federaties van Karpervissers (VBK), Roofvishengelaars (VRF) en het Confederaal Comité voor Competitie Visserij (CCCC) met de steun van de overheid specifieke discipline codes uitgewerkt. Een exemplaar van deze specifieke Codes kan u bekomen bij de respectievelijke organisaties.

## Consumptieadvies

Omwille van de aanwezigheid van vervuilende stoffen ontraadt de Vlaamse Overheid ten zeerste de consumptie van zelf gevangen paling en roofvis uit de openbare wateren. Eten van de vis kan gezondheidsrisico's inhouden.

## Contact en informatie

### Antwerpen

Jan Van Rijswijcklaan 28, 2018 Antwerpen  
Tel: 03-240 64 39  
[info@visserijcommissie.provant.be](mailto:info@visserijcommissie.provant.be)

### Limburg

Universiteitslaan 1, 3500 Hasselt  
Tel: 011-29 96 87  
[raymond.dupont@bz.vlaanderen.be](mailto:raymond.dupont@bz.vlaanderen.be)

### Oost-Vlaanderen

Gouvernementstraat 1, 9000 Gent  
Tel: 09-267 84 48  
[pvc@oost-vlaanderen.be](mailto:pvc@oost-vlaanderen.be)

### Vlaams-Brabant

Vaartkom 31, bus 9, 3000 Leuven  
Tel: 016-21 12 21  
[visserij.vbr.anb@vlaanderen.be](mailto:visserij.vbr.anb@vlaanderen.be)

### West-Vlaanderen

Burg 2b, 8000 Brugge  
Gsm: 0486 89 77 59  
[pvcwvl@gmail.com](mailto:pvcwvl@gmail.com)

Opmaak: Boone-Roosens nv  
Grafische vormgeving: Nadia De Braekeler  
Druk: Drukkerij Goekint in samenwerking met Inverde



foto cover: Vistrap op de Abeek (B. Denayer)

# Vissen

volgens de wet



**\*Opgelet!**  
Raadpleeg de website van het Agentschap voor Natuur en Bos voor de volledige wetgeving en recente informatie.  
[www.natuurenbos.be](http://www.natuurenbos.be)



## Inhoud

Het visrecht	2
Het visverlof	2
Wanneer mag u welke vissoort vissen?	3
Beschermde vissoorten	3
Uitzonderingen: vissen in de paaitijd, nachtvisserij en snoekbaarsvisserij	4-5
Sportvissen herkennen, minimummaten en bijzondere bepaling	6
Waar mag u nooit vissen ?	7
Hoe mag u niet vissen ?	7
De Code van Goede Hengelpraktijk	8
Consumptieadvies	8
Contact en informatie	8



## Het visrecht

Rivieren, kanalen en beken maar ook stilstaande of stromende wateren, die niet degelijk afgesloten zijn van het openbare waterwegennet, vallen onder de wet van 1 juli 1954 op de riviervisserij en het besluit van de Vlaamse Regering van 20 mei 1992.

Met een visverlof van het Vlaamse Gewest heeft iedereen het recht om te vissen in de bevaarbare waterlopen waarvan het onderhoud ten laste is van het Vlaamse Gewest. Bij het vissen mag u gebruik maken van de oever over maximum 1,5 meter breedte vanaf het hoogste peil van het water.

Een bijkomende toestemming is nodig voor het vissen in:

- de onbevaarbare wateren waar het visrecht aan de eigenaar van de oever behoort.
- in de krek en kunstmatige waterwegen waarvan het onderhoud ten laste van Polders en Wateringen valt.

Een bijkomende vergunning is nodig om te vissen in:

- het Boudewijnkanaal: Maatschappij van de Brugse Zeevaartinrichtingen NV, P. Vandammehuis, Isabellalaan 1, 8380 Zeebrugge; tel. 050-54 32 11
- de havendokken van Antwerpen op de linker- en rechter Scheldeoever (uitgezonderd Doeldok) en het Muisbroek. De vergunning van de Stad Antwerpen is te verkrijgen bij de districtshuizen en stadskantoren van Antwerpen.

## Het visverlof

Wie wil vissen in de openbare wateren, moet in het bezit zijn van een geldig visverlof. De visverloven zijn telkens geldig voor het jaar waarin zij zijn afgeleverd. Elk type visverlof kan u via internet aanvragen op de website [www.visverlof.be](http://www.visverlof.be) of aankopen in een postkantoor van het Vlaamse Gewest.

Kinderen jonger dan 14 jaar, vergezeld van hun vader, moeder of voogd, die een visverlof bezitten, mogen **zonder visverlof** vissen met één hengel.

Kinderen jonger dan 14 jaar mogen zonder begeleiding vissen met één hengel indien ze in het bezit zijn van een **jeugdvisverlof**. Zij moeten elke gevangen vis onmiddellijk en voorzichtig vrijlaten in het water van herkomst. Dit jeugdvisverlof is **gratis, maar verplicht**. Kinderen jonger dan 14 jaar die zonder begeleiding met twee hengels willen vissen of hun vangst wensen mee te nemen, moeten echter het visverlof van 11,16 euro of 45,86 euro kopen.

Met een **visverlof van 11,16 euro** mag iedereen met maximaal twee hengels vissen:

- vanaf de oever
- van op een plateau of een steiger die verankerd of verbonden is met de oever

Met een **visverlof van 45,86 euro** mag iedereen met maximaal twee hengels vissen:

- anders dan vanaf de oever zoals bijvoorbeeld wadend of van op een boot
- van twee uur ná zonsondergang tot twee uur vóór zonsopgang in de aangeduide wateren uit de kolom 'Nachtvisserij' van de tabel op pagina 4 & 5

Elk visverlof geeft ook het recht te vissen op de manier die volgens de minder dure visverloven is toegestaan.

## Wanneer mag u welke vissoort vissen?

- Vis niet van 16 april tot en met 31 mei, want dat is de paaitijd (voortplantingstijd) van veel vissen. Het visseizoen start op 1 juni.
- Vissen mag van twee uur vóór zonsopgang tot twee uur ná zonsondergang.
- **SNOEK**: tijdens de gesloten periode voor snoek van 1 januari tot en met 31 mei, mag u geen gebruik maken van kunstaas en van levende of dode aasvisjes.
- **PALING**: vissen op paling met de peur mag dag en nacht het ganse jaar door. Voor het peuren tussen twee uur ná zonsondergang en twee uur vóór zonsopgang is een visverlof van 45,86 euro vereist.

	Januari	Februari	Maart	April	Mei	Juni	Juli	Augustus	September	Oktober	November	December
<b>Barbeel, Forel</b>	✗	✗	✗	✗	✗	✓	✓	✓	✓	✗	✗	✗
<b>Snoek</b>	✗	✗	✗	✗	✗	✓	✓	✓	✓	✓	✓	✓
<b>Andere vis en kreeft</b>	✓	✓	✓	✗	✗	✓	✓	✓	✓	✓	✓	✓

Hengeltijd Verboden te vissen

## Beschermde vissoorten

Volgende vissoorten zijn in onze wateren zeer zeldzaam geworden. Om deze soorten in stand te houden, mag u ze niet meer vangen. Laat deze vissen na eventuele vangst dan ook onmiddellijk en voorzichtig vrij in het water van herkomst.



Foto's vissen: OVB, foto inlandse kreeft: Association Theutoise pour l'Environnement (A.T.E.)

## Uitzonderingen: vissen in de paaitijd, nachtvisserij en snoekbaarsvisserij

• **In principe mag er niet gevestigd worden in de periode van 16 april tot en met 31 mei (paaitijd van de meeste vissen).**

**Als uitzondering** hierop mag toch in de paaitijd gevestigd worden in de wateren, die aangeduid zijn in de kolom "**Vissen in paaitijd**" van de nevenstaande tabel en dit onder de volgende voorwaarden:

- elke gevangen vis moet onmiddellijk en voorzichtig in het water van herkomst worden vrijgelaten. Het gebruik van een leefnet of een ander middel om vis in te bewaren is verboden.
- het gebruik van kunstaas en van levende of dode aasvisjes is verboden.

• **In principe mag er niet gevestigd worden tijdens de nacht tussen twee uur ná zonsondergang en twee uur vóór zonsopgang.**

**Als uitzondering** hierop mag toch de hele nacht gevestigd worden in de wateren, die aangeduid zijn in de kolom "**Nachtvisserij**" van de nevenstaande tabel en dit onder de volgende voorwaarden:

- elke gevangen vis moet onmiddellijk en voorzichtig in het water van herkomst worden vrijgelaten. Het gebruik van een leefnet of ander middel om vis in te bewaren is verboden.
- het gebruik van kunstaas en van levende of dode aasvisjes is verboden.
- voor het vissen tussen twee uur ná zonsondergang en twee uur vóór zonsopgang is een visverlof van 45,86 euro vereist

• **In principe mag vanaf 1 januari tot en met 31 mei (gesloten periode van snoek) geen gebruik gemaakt worden van kunstaas en van levende of dode aasvisjes.**

**Als uitzondering** hierop mag toch gebruik gemaakt worden van kunstaas en van levende of dode aasvisjes in de wateren, die aangeduid zijn in de kolom "**Snoekbaarsvisserij**" van de onderstaande tabel vanaf 1 januari tot en met 15 april.

## Bijzondere bepalingen

In het bekken van de Berwijn en de Voer is het vissen op de zalmachtigen met de kunstvlieg, zonder enige verzwaaring of aas toegestaan in de periode van 16 april tot en met 31 mei. Vissoorten zoals zalm, zeeforel, vlagzalm zijn volledig beschermd en moeten, bij eventuele vangst onmiddellijk en voorzichtig in het water van herkomst worden vrijgelaten.

\* **Opgelett!** Dit is een beknopte versie van de wetgeving openbare visserij, versie januari 2010, onder voorbehoud van eventuele wijzigingen. Raadpleeg de website van het Agentschap voor Natuur en Bos (ANB): [www.natuurenbos.be](http://www.natuurenbos.be) voor de volledige wetgeving en bijkomende informatie."

## Naam viswater

	Vissen in paaitijd	Nachtvisserij	Snoekbaarsvisserij
Dokken van Antwerpen	✓	✓	✓
Netekanaal	✓	✓	✓
Schelde-Rijnverbinding	✓	✓	✓
Kanaal van Dessel naar Schoten	✓	✓	✓
Kanaal van Dessel naar Kwaadmechelen	✓	✓	✓
Albertkanaal	✓	✓	✓
Kanaal naar Beverlo	✓	✓	✗
Kanaal van Bocholt naar Herentals	✓	✓	✓
Kanaal van Briegden naar Neerharen	✓	✓	✗
Maas	✓	✓	✓
Zuid-Willemsvaart	✓	✓	✗
Dokken van de Linkeroever van de Schelde	✓	✓	✓
Kanaal van Gent naar Terneuzen	✓	✓	✗
Moervaart	✓	✓	✗
Watersportbaan te Gent	✓	✓	✓
Dender	✓	✓	✗
Kanaal van Charleroi naar Brussel	✓	✓	✓
Kanaal van Leuven naar de Dijle	✓	✓	✓
Zeekanaal van Brussel naar de Schelde	✓	✓	✓
Boudewijnkanaal	✓	✓	✗
Ijzer	✓	✓	✗
Kanaal van Brugge naar Sluis: Van Brugge tot voor de sifon onder het Schipdonkkanaal en het Leopoldkanaal	✓	✓	✗
Kanaal van Ieper naar de Ijzer	✓	✓	✗
Kanaal van Bossuit naar Kortrijk	✓	✓	✓
Kanaal van Nieuwpoort naar Duinkerke	✓	✓	✗
Kanaal van Plassendale naar Nieuwpoort	✓	✓	✗
Kanaal van Roeselare naar de Leie	✓	✓	✓
Lokanaal	✓	✓	✗
Kanaal van Gent naar Oostende (uitgezonderd de Brugse reien)			
1° vanaf de Sint-Agnetabrug te Gent tot aan de Contributiebrug te Gent (Coupure)	✓	✓	✓
2° vanaf de Contributiebrug, te Gent, tot aan de sluisen te Slijkens, te Oostende	✓	✓	✗
3° in de dokken van Oostende, genaamd zwaaidok, houtdok en vlotdok, evenals in de afleiding genaamd sasdok	✓	✓	✗
Galgenweel in Antwerpen	✗	✗	✓
Gavers te Geraardsbergen	✗	✗	✓
Oude Scheldearm "Het Anker"	✗	✗	✓
te Wortegem-Petegem			
Oude Scheldearm "De Kriephoek" te Semmerzake	✗	✗	✓
Klaverbladvijver in het provinciaal domein te Wachtebeke	✗	✗	✓
Oude Durme te Hamme	✗	✗	✓
E3-put te Oostakker	✗	✗	✓
Vijver 15 van het Leen te Eeklo	✗	✗	✓
Oude Scheldearm Heurne Den Heuvel	✗	✗	✓
Langelede	✗	✗	✓
Traverse te Dendermonde	✗	✗	✓
Oude Durme te Lokeren	✗	✗	✓
Leiemeander van Grammene en Astene	✗	✗	✓
Poelaertplas te Geraardsbergen	✗	✗	✓
Hollandergatkreek	✗	✗	✓
Boerekreek	✗	✗	✓

Toegelaten ✗ Niet toegelaten